


ESPECIFICACIONES

PRODUCCIÓN	CONSUMO	PESO	ALTO-ANCHO-LARGO
25 kg	½ HP 0.373 kW/h 110/220 VCA Mono/Bifásico 60 Hz	71.5 kg	0.95 m 0.84 m 0.86 m
50 kg	1 HP 0.746 kW/h 110/220 VCA Mono/Bifásico 60 Hz	95.5 kg	1.03 m 1.03 m 1.07 m
100 kg	2 HP 1.492 kW/h 220 VCA Bi/Trifásico 60 Hz	123.5 kg	1.23 m 1.06 m 1.14 m
200 kg	3 HP 4 kW/h 220 VCA Bi/Trifásico 60 Hz		1.35 m 1.53 m 1.49 m



Características principales:

- Fabricadas con bastidor de ángulo, en lámina de acero inoxidable. De media cana con o sin compuerta, con o sin tambor de fibra de vidrio y acero inoxidable.
- Modelo de 200 KG incluye tapa de seguridad, reductor industrial.

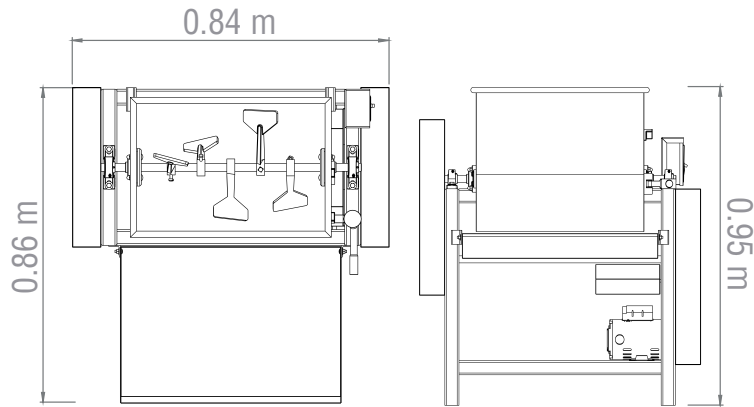
COMPONENTES:

- Tina • Paletas • Flecha • Charola

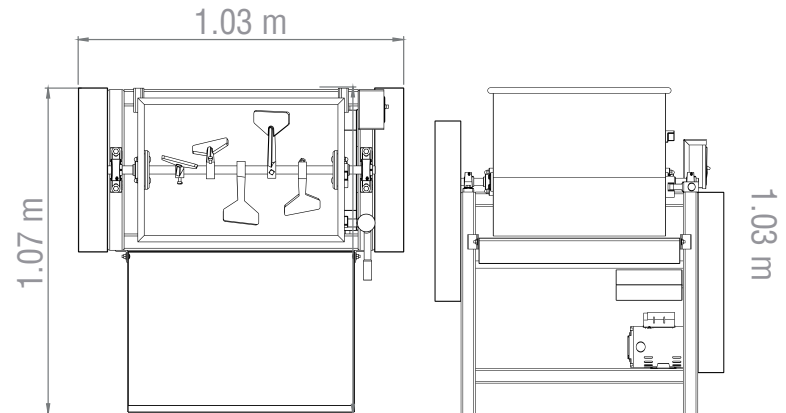
Características del producto:

- Fácil mantenimiento
- Ahorra espacio

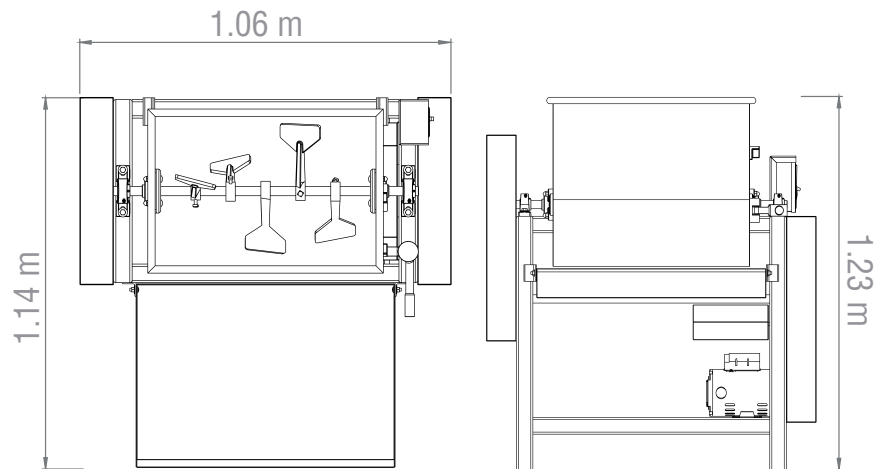
25 kg



50 kg



100 kg



200 kg

